

GUIDA NOLEGGIO

Speciale Ristrutturazioni e Manutenzioni



CGTE 

CAT THE RENTAL STORE

Il nostro **patto** con il cliente



■ **CONSULENZA PROFESSIONALE DALL'INIZIO ALLA FINE**

Nessun problema, solo soluzioni

Il team di consulenti noleggio CGTE vi aiuterà senza alcun costo aggiuntivo a identificare la soluzione che massimizza l'efficacia e la produttività per la vostra applicazione grazie a visite in cantiere. Cambio di programma in corso d'opera? Nessun problema, vi proponiamo una soluzione alternativa.



■ **DAL PROGETTO ALL'ESECUZIONE**

Pacchetto «chiavi in mano»

Grazie ad un team di ingegneri specializzati, CGTE è in grado di seguire i propri clienti dalla progettazione alla realizzazione di campi base, controllo della temperatura in ambienti di qualsiasi dimensione e impianti elettrici certificati. CGTE è un vero General Provider, può seguire i propri clienti in tutte le fasi di lavoro.



■ **BASTA FERMI CANTIERE**

Interveniamo in cantiere per risolvere qualsiasi tipo di rottura

Con più di 80 officine e 300 tecnici che coprono tutto il territorio nazionale, CGTE può esservi sempre vicino soddisfacendo i vostri bisogni. Interventi sul cantiere in massimo 4 ore dalla segnalazione del guasto e, se la soluzione dovesse richiedere più di 8 ore, sostituiamo la macchina oppure vi offriamo un giorno di noleggio gratuito.



■ **MASSIMA DISPONIBILITÀ DI MACCHINE**

Le macchine e le attrezzature giuste per voi

La nostra flotta noleggio conta più di 10000 unità con un'età media inferiore ai 36 mesi e include la più vasta gamma di attrezzature presenti sul mercato. Se una macchina o un'attrezzatura presente nella nostra flotta non dovesse essere disponibile con preavviso di almeno 72 h, ve ne offriamo una più grande allo stesso prezzo o un giorno gratuito al prossimo noleggio.

La **copertura**



Rete noleggio



**■ OVUNQUE SIATE E QUALUNQUE
SIA LA VOSTRA NECESSITÀ SIAMO
SEMPRE PRONTI A SEGUIRVI**

CGTE, dal 1995 il vostro partner per il noleggio, copre tutto il territorio Italiano e può contare su una delle reti più capillari, efficienti e qualificate del paese con 33 filiali dirette.



Per trovare la filiale
più vicina visitate
il nostro sito: www.cgte.it


Il noleggio

Una gamma di macchine di qualità si completa con servizi ad alto valore in grado di trasformare un semplice noleggio in un'esperienza di qualità e di grande produttività. La nostra missione: rendere il tuo lavoro essenziale tagliando i tempi morti.



■ MANUTENZIONE

Nel noleggio CGTE i costi dei tagliandi sono sempre inclusi nei canoni.




■ SICUREZZA

Le macchine vengono sempre consegnate in ottemperanza a tutte le normative di legge.



■ REPERIBILITÀ

La nostra rete di assistenza tecnica è sempre pronta a risolvere problematiche in cantiere con la massima rapidità. Vuoi un servizio di assistenza 7/24? Lo abbiamo, richiedilo.



■ CONNETTIVITÀ

Le macchine di CGTE sono connesse con la centrale operativa; un team ne monitora lo stato di salute prevenendo eventuali guasti.

Tutti i vantaggi dei nostri servizi



■ TRASPORTO

In base alle necessità del cliente consegniamo le macchine ovunque serva.



■ ASSICURAZIONE

I nostri noleggi sono complementabili con la soluzione di assicurazione più adeguata alle vostre esigenze.



■ CARBURANTE

La nostre macchine vengono consegnate con i serbatoi pieni, pronte per l'operatività.



■ MATERIALE DI CONSUMO

CGTE fornisce tutti i materiali di consumo necessari ad assicurare la migliore operatività delle macchine.

RISTRUTTURAZIONI E MANUTENZIONI

SCOPRI SU CGTE.IT LA FILIALE CHE EROGA QUESTA TIPOLOGIA DI SERVIZIO

DEMOLIZIONE

7

MARTELLI DEMOLITORI - MARTELLI PERFORATORI/SCALPELLATORI

PERFORAZIONE

8

CAROTATRICI MANUALI A SECCO - CAROTATRICI A UMIDO CON SUPPORTO

TAGLIO

9

TRONCATRICI A BATTERIA - TRONCATRICI A SCOPPIO
BANCHI TAGLIA MATTONI

LAVORI IN QUOTA

11

TRABATTELLI - PIATTAFORME AEREE ELETTRICHE

SABBIATURA

12

SABBIATRICI

RETTIFICA E BOCCIARDATURA DEI SUOLI

13

SCARIFICATRICI/FRESE

COSTRUZIONE E RINNOVO PAVIMENTAZIONI

14

LEVIGATRICE MULTIFUNZIONE - PULITRICI/LUCIDATRICI
SMERIGLIATRICI PER PARQUET - LEVIGABORDI PER PARQUET
STRIPPATRICI

PULIZIA

17

IDROPULITRICI A FREDDO BENZINA
IDROPULITRICI A CALDO MONOFASE - ASPIRATORI SOLIDI/LIQUIDI MONOFASE

TRATTAMENTO ACQUA

19

POMPE A MEMBRANA DIESEL - POMPE VERTICALI SOMMERSE

IDRAULICA

20

CONGELA TUBI



Demolizione



Martelli demolitori

Ideali per le demolizioni dal calcestruzzo alla pietra.

Dotazione

- 1 Punta conica

Optional

- Punte aggiuntive di varia tipologie (a punta, a scalpello, conica)

Shop

- Dispositivi di sicurezza individuali

Modello di riferimento	Portautensili Esagono interno (mm)	Tensione elettrica (V-Hz)	Potenza assorbita nominale (W)	Peso (Kg)
K 950 S	SDMAX	240 - 50	1700	11,8
GSH 27 VC	28	240 - 50	2000	29,5



Martelli perforatori/Scalpellatori

Creati per forare fino a diametri di 52 mm e per l'esecuzione di gravose applicazioni di scarpellatura nel calcestruzzo e nella pietra.

Dotazione

- 1 Punta conica

Optional

- Avvolgi tubo 230 V (25 m)
- Punte supplementari

Shop

- Dispositivi di sicurezza individuali

Modello di riferimento	Potenza assorbita nominale (W)	Portautensili	Tensione elettrica	Peso (Kg)
K 545 S	1300	SDS max	240 - 50	6,7

Perforazione



Carotatrici manuali a secco

Per lavori leggeri di foratura di medio diametro come la posa di interruttori elettrici. Per forature più profonde o di diametri maggiori vedere Carotatrice ad umido.

Dotazione

- Corone diamantate a consumo

Shop

- Corone diamantate
- Dispositivi di sicurezza individuali

Modello di riferimento	Capacità di foratura a secco (mm)	Sistema di aspirazione della polvere	Potenza motore (W)	Tensione elettrica	Peso (Kg)
DME18SDP	Ø 52 - 162	Incorporato	2000 W	240 V - 50 Hz	5



Carotatrici a umido con supporto

Per la foratura di materiali da edilizia (laterizi, calcestruzzo, pietre naturali, ecc.), grazie al supporto ancorabile a tasselli o piede vacuum su muro o pavimento, è possibile realizzare fori con grande precisione. Consentono la realizzazione di fori per areazione/ventilazione, canne fumarie, passaggio di tubazioni, cablaggi elettrici, ecc.

Dotazione

- Corone diamantate a consumo
- Estensioni corona

Optional

- Pompa vacuum
- Prolunghe d'acqua

Shop

- Corone diamantate per diversi materiali
- Dispositivi di sicurezza individuali
- Tasselli di fissaggio

Modello di riferimento	Capacità di foratura (mm)	Pompa per vuoto	Tubo flessibile per il vuoto (m)	Potenza motore (W)	Tensione elettrica	Peso (Kg)
DME33UW con DRU400	Ø 50 - 450	CV 45 l/min 0,8 bar UE	3	3300	240 V - 50 Hz	13,6



Taglio



Troncatrici a batteria

Altissime prestazioni ed emissioni zero, sono la soluzione versatile per qualsiasi tipo di taglio, inoltre, essendo a batteria, non necessitano di alimentazione elettrica.

Dotazione

- Dischi diamantati per diverse tipologie di materiali a consumo

Optional

- Battery pack supplementare

Shop

- Dispositivi di sicurezza individuali
- Dischi diamantati

Modello di riferimento	Max profondità di taglio (mm)	Diametro del disco (mm)	Alimentazione	Peso (Kg)
 MXF COS350-601	125	350	A batteria	16,7



Troncatrici a scoppio

La troncatrice manuale a scoppio è l'ideale per costruzioni sopra e sotto terra. L'utensile ha un disco con diametro di 350 mm per una profondità di taglio fino a 125 mm. Il sistema antivibrante permette di guidare bene la troncatrice nel taglio. Filtro aria di lunga durata, avviamento poco faticoso grazie alla valvola di decompressione, economico motore 2-MIX.

Dotazione

- Dischi diamantati per diverse tipologie di materiali a consumo

Shop

- Dispositivi di sicurezza individuali
- Dischi diamantati

Modello di riferimento	Max profondità di taglio (mm)	Diametro del disco (mm)	Alimentazione	Peso (Kg)
TS 420	125	350	Benzina	9,6

Taglio



Banchi taglia mattoni

Per il taglio di laterizi, cemento, granito, marmo e gres porcellanato, materiali abrasivi a umido o a secco.

Sono dotati di un disco di diametro 350 mm ed un blocco di profondità regolabile, la testa è inclinabile di 45° e grazie alle gambe pieghevoli e alle ruote è facile da trasportare.

■ Dotazione

- Disco a consumo

🛒 Shop

- Dispositivi di sicurezza individuali

Modello di riferimento	Diametro max disco (mm)	Profondità max taglio (mm)	Potenza (kW)	Peso (Kg)	Misure (LxIxH mm)
TS 400F	400	135	2,7	92	1170x600x1400



Trabattelli



Trabattelli

Ideali per lavori in altezza di imbiancatura, installazione e manutenzione. Il trabattello è di facile trasporto anche in piccoli furgoni e grazie agli innesti rapidi è possibile effettuare il montaggio con un solo operatore.

Shop

- Dispositivi anticaduta

Modello di riferimento	Altezza di lavoro (m)	Portata (Kg)	Misure (LxI mm)	Ingombro degli stabilizzatori montati (mm)	Peso (Kg)
MITOWER+	8,2	275	1620x730	2800x2400	99
JOLLY	12,7	200	2000x1050	3000x4000	180

Piattaforme Aeree Elettriche



Piattaforme Aeree Elettriche

Grazie alla sua struttura compatta, l'operatore è in grado di muoversi agevolmente per tutto il cantiere, attraverso porte di accesso, e addentrandosi anche negli spazi più stretti.

Modello di riferimento	Altezza di lavoro (m)	Estensione m/ portata in kg	Portata max in cesta (kg)	Dim. piattaforma L x I (m)	Pendenza superabile %	Peso tot. (kg)	Misure (LxIxH mm)	Trasporto
LEONARDO HD	5	0	180	1,115x0,68	35	550	1192x739x1747	-

Sabbiatura



Sabbiatrici

Ideali per le lavorazioni di pulizia di superfici metalliche, trattamento di superfici per lavori di rinnovo di murature, trattamento di facciate, eliminazione di vernici, legno, ecc. e per manutenzioni dei ponti.

Dotazione

- Casco areato
- Tubo alimentazione aria
- Lancia
- Ugelli di varie dimensioni
- Setaccio
- Separatore di condensa integrato

Shop

- Protezioni in plexiglas per maschera

Optional

- Prolunga aria per compressori
- Prolunga tubo per lancia

- Filtri per casco areato
- Sabbia di silicio

Modello di riferimento	Pressione massima d'esercizio (bar)	Capacità abrasivo (l)	Produttività indicativa (m ² /h)	Peso a vuoto (Kg)	Altezza (cm)	Diametro (cm)
SABIX 8lt	8			25	85	18



Rettifica e bocciardatura dei suoli



Modello di riferimento	Larghezza di lavoro (mm)	Distanza parete-traccia scarificatrice (mm)	Raccordo di asp. (mm)	Potenza (kW)	Alimentazione elettrica	Aspiratore consigliato	Peso con tamburo (Kg)	Misure (LxIxh mm)
TR 200 SMART	200	60	Ø 50	2,2 (3 HP)	monofase 240V 50/60 Hz 16 A	≥ 2 kW	64	370x1060x960
TR 250	250	75	Ø 50	5,5	trifase 400V 50/60 Hz 16 A	≥ 2 kW	165	550x1100x1150

Scarificatrici/Frese

Rimuovono e irruvidiscono diverse tipologie di superfici quali calcestruzzo, asfalto, suoli autolivellanti e ad alto spessore, ecc. Queste macchine consentono la pulizia di pavimentazioni (segnalatica stradale, verniciatura a due componenti ecc.) e la bocciardatura su calcestruzzo e asfalto (per la posa di pavimenti o massetti industriali, scanalature antiscivolo per rampe e stalle, ecc.). Resa indicativa: da 40 a 80 m² / h a seconda delle condizioni e della natura del terreno.

■ Dotazione

- Predisposizione per utilizzo con aspirapolvere

🛒 Shop

- Dispositivi di sicurezza individuali

Costruzione e rinnovo pavimentazioni



Modello di riferimento	Larghezza di lavoro (mm)	Potenza motore (W)	Tensione elettrica	Peso (Kg)
Flexisand	407	1900	240 V - 50 Hz	50

Levigatrice Multifunzione

Potente e flessibile può essere dotata di diversi dischi di trascinamento per una vasta gamma di lavori di preparazione dei pavimenti: parquet prefinito e tradizionale, piastrelle, cemento e sottofondi. Può svolgere le seguenti operazioni: ceratura, deceratura, finitura, irruvidimento sottofondi, levigatura, lucidatura, oliatura, preparazione sottofondi, pulizia, rimozione colle. Il manico pieghevole e le grandi ruote rendono facile il trasporto e lo stoccaggio.

■ Dotazione

- Supporto per dischi

🛒 Shop

- Dispositivi di sicurezza individuali

■ Optional

- Mole di silicio
- Dischi abrasivi
- Scotch pad per pulizia, lucidatura, ecc.
- Spazzole
- Dischi per cemento fresco
- Dischi di raschiatura
- Avvolgi tubo 240/400 V (25 m)

Pulitrici/Lucidatrici

Per la pulizia e la lucidatura di pavimentazioni industriali, cemento lavato, pavimenti piastrellati, linoleum.

■ Dotazione

- Supporto per dischi e scotch pad

🛒 Shop

- Dispositivi di sicurezza individuali
- Dischi abrasivi
- Scotch pad di diverse tipologie
- Dischi per la lucidatura

■ Optional

- Avvolgi tubo 240/400 V (25 m)



Smerigliatrici per parquet

Di facile utilizzo, sono le macchine ideali per la smerigliatura professionale del parquet in fase di posa o rinnovamento. A complemento è consigliato l'utilizzo della levigabordi per la smerigliatura in aree poco accessibili quali angoli, sotto i radiatori, scalini e bordo muro. Per ottenere una resa perfetta, completata la lavorazione con la smerigliatrice, si raccomanda inoltre l'utilizzo di una levigatrice multiuso con disco fine per l'eliminazione di piccoli residui.

Optional

- Prolunga elettrica con avvolgitore

Shop

- Abrasivo di varie finiture
- Stucco
- Solvente
- Vernici per parquet
- Rulli per vernici
- Dispositivi di sicurezza individuali

Modello di riferimento	Allacciamento elettrico	Dimensione di lavoro (mm)	Velocità rullo	Aspirazione	Peso netto (Kg)
ARIES	240V ~ 50 HZ 2,2 KW	200	2400 giri/min	Inclusa	60



Levigabordi per parquet

Piccole e maneggevoli, sono l'essenziale complemento della smerigliatrice per levigare il parquet in aree poco accessibili quali bordo muro, angoli, scalini e sotto i radiatori.

Shop

- Dischi di varie finiture
- Dispositivi di sicurezza individuali

Modello di riferimento	Diametro disco abrasivo (mm)	Lunghezza braccio (mm)	Apirazione	Potenza (W)	Alimentazione elettrica monofase	Peso (Kg)
NOVA 2	150	130/300	Incorporata	1150	240V - 50 Hz	8,4

Costruzione e rinnovo pavimentazioni



Strippatrici

Consentono l'abrasione e la rimozione di tappeti, pavimenti in vinile e molti altri rivestimenti per pavimenti grazie ad una lama operata da un motore elettrico.

Grazie ai 4 pesi staccabili sono facilmente trasportabili sul luogo di lavoro.

Shop

- Dispositivi di sicurezza individuali

Modello di riferimento	Larghezza di lavoro max (mm)	Potenza nominale (W)	Tensione alimentazione (V-Hz)	Peso (Kg)	Misure (LxIxh mm)
FRE250	250	1100	240 - 50	125	800x500x1040



Pulizia



Idropulitrici a freddo a benzina

Flessibili e autonome in quanto non necessitano di alimentazione elettrica.

Dotazione

- Tubo arrivo acqua (5 m)
- Tubo acqua alta pressione (10 m)
- Ugello rotante

Optional

- Prolunga acqua (20 m)
- Prolunga acqua alta pressione (10 m)
- Ugello stura tubi
- Kit sabbiatura

Shop

- Detergenti e sgrassanti
- Sabbia di silicio
- Dispositivi di sicurezza individuali

Modello di riferimento	Pressione di esercizio	Portata (l/h)	Peso (Kg)	Misure (LxIxH mm)
HD 9/23 G	40-230 bar	400-930	75,5	866×722×1146

Pulizia



Idropulitrici a caldo monofase

Flessibili e maneggevoli, disegnate per la pulizia in autonomia di apparecchiature, veicoli, piscine ed edifici, rimozione di graffiati, strade, ecc. Possono essere alimentate anche da serbatoi o da acqua naturale (es. fiumi e laghi).

Dotazione

- Lancia 840 mm
- Tubo acqua alta pressione (10 m)

Optional

- Prolunga acqua (20 m)
- Prolunga acqua alta pressione (10 m)
- Ugello stura tubi
- Kit sabbatura
- Sabbia di silicio

Shop

- Detergenti e sgrassanti
- Addolcitori d'acqua
- Sabbia
- Dispositivi di sicurezza individuali

Modello di riferimento	Allacciamento elettrico (Ph/V/Hz)	Portata	Pressione (bar/MPa)	Potenza allacciata (kW)	Consumo gasolio (Kg/h)	Serbatoio combustibile (l)	Peso (Kg)	Misure (LxIxh mm)
HDS 5/15 U	1 / 230 / 50	450	150	2,7	2,4	6,5	78	618x618x994



Aspiratori solidi/liquidi monofase

Aspiratori polivalenti, adatti a lavori di pulizia quali fine cantiere, depositi, soffitte, ecc. Possono essere collegati a varie macchine quali smerigliatrice a nastro per parquet e scarificatrici per cemento per raccogliere i residui in polvere della lavorazione direttamente dalla macchina e senza che vengano dispersi nell'ambiente.

Dotazione

- Bocche aspirazione
- Filtro per polvere

Shop

- Sacchi per la polvere
- Dispositivi di sicurezza individuali

Modello di riferimento	Portata aria	Depressione (mbar)	Capacità serbatoio (l)	Potenza alla bocchetta (W)	Diametro nominale st. degli accessori	Lunghezza cavo (m)	Rumorosità (dB(A))	Tensione (V)	Peso (Kg)	Misure (LxIxh mm)
NT 30/1 TACT TE ADV L	74	273	30	max. 1380	DN 80	7,5	69	240	18,2	560x370x580
NT 65/2 TACT ²	l/s 2x74	254	65	max. 2760	DN 40	10	73	240	24,5	575x490x880



Pompe

Pompe a membrana diesel

Adatte per applicazioni difficili. Soluzione ideale per liquidi carichi, spurghi, ecc.



Dotazione

- Tubo di aspirazione con filtro (6 m)
- Tubo di scarico da 3" (10 m)

Optional

- Prolunghe per tubi (10 m)

Modello di riferimento	Portata	Passaggio corpi solidi (mm)	Autoinnescamento massimo (m)	Prevalenza (m)	Bocca aspirazione	Bocca mandata	Consumo (l/h)	Alimentazione	Peso (Kg)	Misure (LxIxH mm)
LB 80	325 l/min	50	6	15	Filettata BSP - 3"		0,8	Diesel	92	950x500x800



Pompe verticali sommerse

Per acque chiare o torbide. Previste per cantieri, piscine, serbatoi, cantine allagate, ecc.

Dotazione

- Tubo di scarico da 3" (10 m)

Optional

- Prolunghe per tubi (10 m)


Modello di riferimento	Quantità massima d'acqua	Passaggio corpi solidi (mm)	Prevalenza (m)	Connessione flangia a scarico	Potenza massima (W)	Alimentazione	Peso (Kg)	Misure (LxIxH mm)
WEDA D30N	51 m³/h - 850 l/min	7	23	3"	2600	240V - 50 Hz	20	476x290x220
WEDA D04BN	125 l/min	4,5	12	1"	650	240V - 50 Hz	9,5	253x253x415



Idraulica

Congela tubi

Ideale per il congelamento di tubi di impianti idraulici e di riscaldamento in modo innovativo, ecologico ed economico. I tubi flessibili sono ideali per lavorare anche in spazi ristretti.



■ Dotazione

- Manicotti di diametri vari

🛒 Shop

- Dispositivi di sicurezza individuali

Modello di riferimento	Tubi in acciaio e ferro (diametro mm)	Tubi in rame (diametro mm)	Refrigerante	Peso (Kg)
ROFROST R290	1/4 - 2	10-54	R290	24,3

TRASPORTO MACERIE



NASTRI TRASPORTATORI

22

SCIVOLI PER MACERIE

22



Trasporto macerie

Nastri trasportatori

Consentono il trasporto di macerie anche con la macchina inclinata. Modulabili in lunghezza in base alle necessità aggiungendo ulteriori nastri.



Modello di riferimento	Capacità di carico max (Kg/m)	Lunghezza (mm)	Velocità nastro (m/min)	Alimentazione (V/kW)	Misure (LxIxh mm)	Peso (Kg)
LISSMAC 400	75	4140	25	240/0,75	555x250	119

Scivoli per macerie

Ideali per il trasporto di macerie dal piano direttamente a terra. Possibilità di aggiungere tubi in base alle necessità.



Lunghezza (cm)	Materiale
140	POLIETILENE

MOVIMENTAZIONE DI MATERIALI



TRANSPALLET (Meccanico ed Elettrico)

24

CARRELLI SALISCALE ELETTRICI

25

SOLLEVATORI MANUALI

25



Transpallet



Meccanico

Modello di riferimento	Portata (Kg)	Lunghezza forche (mm)
STANDARD	2200	1200

Elettrico

Modello di riferimento	Portata max (Kg)	Altezza max di sollevamento (mm)	Lunghezza forche (mm)	Peso operativo(Kg)	Misure (LxIxh mm) senza forche
 YALE MP 16	1600	130	1156	545	1734x712x850/1221

Verificare sempre con le filiali CGTE pesi, portate, dimensioni e diagrammi di lavoro in base a modello e configurazione della macchina disponibile.

Trasporto con





Carrelli saliscala elettrici

Muniti di motore elettrico, consentono il trasporto di materiale, senza alcuna fatica, su scale.

Shop

- Cinghie per il serraggio

Modello di riferimento	Portata max (Kg)	Altezza max gradino (mm)	Peso (Kg)	Autonomia
D LIGHT	150	220	28,7	750 gradini



Sollevatori manuali

Ideali per movimentare merci in altezza con sistema meccanico a manovella. Il sollevatore ha dei punti di presa per carrelli elevatori e gru. Le sue dimensioni ridotte, i suoi piedini e le forche ribaltabili ne consentono lo stivaggio ovunque e il trasporto su mezzi come furgoni e camion.

Shop

- Cinghie per il serraggio

Modello di riferimento	Portata max (Kg)	Lunghezza forche (mm)	Altezza max (m)	Peso (Kg)	Misure chiuso (LxIxH mm)
HERCULES COMPACT 625	280	660	6,25	175	1520x770x1880

CONTROLLO DELLA TEMPERATURA E TRATTAMENTO ARIA



CLIMATIZZATORI PORTATILI	27
RAFFRESCATORI	27
GENERATORI DI ARIA CALDA A GASOLIO	28
GENERATORI DI ARIA CALDA TRIFASE	28
RISCALDATORI INFRAROSSI	29
DEUMIDIFICATORI MONOFASE	29
DEPURATORI D'ARIA MOBILI	30
VENTILATORI ASSIALI	31



Controllo della temperatura



Climatizzatori portatili

Piccoli, maneggevoli e di facile trasporto, permettono di climatizzare piccoli ambienti, uffici, case private e box da cantiere fino a 90 m³.

Dotazione

- Tubo flessibile
- Raccordi per tubo
- Avvolgicavo 240 V

Shop

- Dispositivi di sicurezza individuali

Modello di riferimento	Potenza frigorifera (BTU/h)	Portata d'aria (m ³ /h)	Alimentazione elettrica (V/Hz)	Capacità di deumidificazione (l/h)	Diametro del tubo (mm)	Lunghezza del tubo (mm)	Peso (Kg)	Misure (LxIxh mm)
CN94	10000/12000	250/310/350	240-50	40	130	1200	30	449x395x750



Raffrescatori

Perfetti per il raffrescamento di ambienti industriali e domestici con una superficie fino 150 m² in cui non sia possibile utilizzare un condizionatore tradizionale. È ideale per ambienti di piccole e medie dimensioni, molto silenzioso ed economico, grazie ai bassi costi di funzionamento e di manutenzione.

Optional

- Avvolgicavo 240V

Shop

- Dispositivi di sicurezza individuali

Modello di riferimento	Potenza assorbita max (W)	Portata d'aria (m ³ /h)	Alimentazione elettrica (V/Hz)	Sebatoio (l)	Rumorosità (dB)	Peso (Kg)	Misure (LxIxh mm)
MASTER BC60	280	6000	240/50	57	62	35	540x750x1400
MASTER BC80	330	8000	240/50	100	62	32	520x850x1410



Generatori di aria calda a gasolio

Riscaldatori versatili adatti ad ambienti anche di grandi dimensioni, i generatori di aria calda trovano applicazione ideale nelle fasi finali di costruzione e manutenzione di edifici, sale per feste o mense, eventi, campi sportivi, ecc. In base alle esigenze specifiche, il personale specializzato di CGTE può fornire servizi di consulenza, progettazione, installazione e manutenzione professionale.

Dotazione

- Termostato 0-30 °C
- Camino di evacuazione dei fumi (5 m)
- Guaine flessibili (4 x 6 m)

Optional

- Cisterne
- Guaine flessibili aggiuntive (evacuazione fumi + aria)
- Avvolgi tubo

Modello di riferimento	Potenza termica (kcal/h)	Portata d'aria (m³/h)	Capacità serbatoio (L)	Consumo (Kg/h)	Potenza elettrica (W)	Alimentazione elettrica	Camino (mm)	Peso (Kg)	Misure (LxIxH mm)
BV77	18100	1550	36	2	300	240 V - 50 Hz	Ø120	33	1130x380x660
B100	25000	800	44	2,7	800	240 V - 50 Hz	nn	25	1070x600x480
SCUDO 235	20715	20000	NN	18,35	4970	400 V - 50 Hz	Ø200	856	2790x900x1766



Generatori di aria calda trifase

Riscaldatori elettrici per ambienti contenuti e soluzioni puntuali.

Modello di riferimento	Potenza termica (kcal/h)	Portata d'aria (m³/h)	Alimentazione elettrica	Peso (Kg)	Misure (LxIxH mm)
B3.3	5630-11260	510	240 V - 50 Hz	5	260x260x410
B15	9460-18900	1700	400 V - 50 Hz	15	470x340x490
EK 30 C	17212-25818	5100	400 V - 50 Hz	41	899x558x706
EKT 40	17200-34400	6300	400 V - 50 Hz	132	1270x660x967



Riscaldatori infrarossi

Adatti per lo scongelamento di macchinari e di tubazioni, può essere utilizzato in aree polverose.

Le radiazioni infrarosse sono un'ottima soluzione per:

- Riscaldare oggetti, corpi e muri. Agiscono al chiuso e all'aperto.
- Riscaldare oggetti o zone limitate. Al contrario l'aria calda si disperde rapidamente.
- Risparmiare energia. Infatti serve molta meno energia per raggiungere lo stesso effetto riscaldante.

Modello di riferimento	Potenza termica (kcal/h)	Capacità serbatoio (L)	Consumo (Kg/h)	Potenza elettrica (W)	Alimentazione elettrica (V/Hz)	Peso (Kg)	Misure (LxIxh mm)
XL 61	14600	11	1,35	200	240/50	21	560x345x575
XL 91	25000 - 37000	60	2,7 - 4,03	190	240/50	85	1030x750x1190



Trattamento aria



Depuratori d'aria mobili

Garantiscono in modo affidabile una depurazione dell'aria. Efficaci anche in ambienti di grandi dimensioni quali cantieri e camere bianche; è l'ideale per l'aspirazione di aria contaminata da sostanze nocive quali le polveri classe H (amianto).

Optional

- Guaine flessibili

Modello di riferimento	Portata d'aria massima (m ³ /h)	Depurazione categoria di polveri H (m ³ /h)	Attacco tubi flessibili (mm)	Potenza assorbita (W)	Alimentazione elettrica	Peso (Kg)	Misure (LxIxh mm)
TAC 6500	5.700	3.000	Ø450	1400	240 V - 50 Hz	136	1252x790x1026



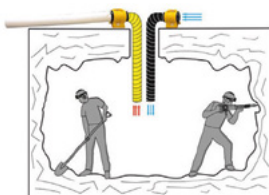
Deumidificatori monofase

Di semplice utilizzo, sono perfetti per deumidificare ambienti di medie dimensioni quali cantieri o per asciugare i locali dopo un danno da acqua, in questo caso i migliori risultati si ottengono quando i dispositivi vengono installati immediatamente dopo l'aspirazione dell'acqua. Su richiesta gli specialisti di CGTE calcolano la quantità necessaria di deumidificatori in base al volume del locale ed alla percentuale di umidità. Per condizioni in cui sono necessarie rapidità ed efficienza, è consigliato l'utilizzo combinato con i generatori di aria calda.

Dotazione

- Igrometro integrato
- Vaschetta per i liquidi

Modello di riferimento	Capacità di deumidificazione (l/h)	Portata d'aria (m ³ /h)	Capacità vaschetta	Campo di funz. (temperatura-umidità)	Potenza elettrica (W)	Alimentazione elettrica	Peso (Kg)	Misure (LxIxh mm)
DHP 65	56/24	500	10,5 L	3-32°C - 40-98%	860	240 V - 50 Hz	50	570x530x700



Estrattori d'aria

Ideali per soddisfare necessità quali areazione, aspirazione e circolazione dell'aria; aspirazione di polvere; trasporto di aria fredda o calda; essiccazione in campo edile. Particolarmente consigliati per garantire l'areazione in locali scarsamente ventilati quali gallerie, seminterrati, ecc.

Dotazione

- Guaine flessibili (7,6 m)

Optional

- Guaine flessibili aggiuntive

Modello di riferimento	Portata d'aria (m³/h)	Potenza assorbita (W)	Alimentazione elettrica	Peso (Kg)	Misure (LxIxh mm)
BL6800	3900	750	240 V - 50 Hz	14,7	470x370x520



Macchina del vento

Per tutti i compiti di areazione negli ambienti di produzione, nell'agricoltura o nei magazzini, dove è necessario realizzare una quota elevata di ricambio dell'aria anche con un ridotto investimento.

Modello di riferimento	Portata d'aria (m³/h)	Potenza assorbita (Kw)	Alimentazione elettrica	Peso (Kg)	Misure (LxIxh mm)
TTW35000	32.400	750	230 V - 50 Hz	49	1230X1140X525

MANUTENZIONE DEL VERDE

SCOPRI SU CGTE.IT LA FILIALE CHE EROGA QUESTA TIPOLOGIA DI SERVIZIO



ARIEGGIATORI DEL MANTO ERBOSO A BENZINA	33
TAGLIAZOLLE	33
SEMINATRICI	34
CAROTATRICI PER MANTO ERBOSO	34
MOTOFRESE DIESEL	35
CIPPATRICI	35
CATENARIE CINGOLATE (TRENCHER)	36
FRESACEPPI GOMMATE	36



Manutenzione del verde



Arieggiatori del manto erboso a benzina

Per la manutenzione e il mantenimento in ottima salute dei prati in contesti quali parchi, giardini, prati sportivi, ecc. Le operazioni di arieggiatura consentono la rimozione di feltro e muschio sul prato precedentemente tosato.



Shop

- Dispositivi di sicurezza individuali

Modello di riferimento	Trasmissione	Profondità di lavoro	Larghezza di lavoro (cm)	Lame rotore/ Nr. Lame	Peso (Kg)
PR550	A spinta	Da + 12 mm a - 25 mm	51	A lame mobili / 30	72



Tagliazolle

Perfetti per ricavare zolle o rotoli in fase di rizollatura o di lavorazioni del fondo del terreno, come scavi di trincee per la posa di tubi per impianti interrati di ogni genere quali elettrici, di irrigazione, idraulici, telefonici, ecc. Le zolle rimosse possono essere riposizionate e i segni diventano invisibili dopo pochi giorni; è la macchina ideale in accoppiata con la catenaria (Trencher) per la realizzazione delle opere in contesti quali parchi, giardini e campi sportivi.



Shop

- Dispositivi di sicurezza individuali

Modello di riferimento	Trasmissione	Profondità di taglio	Larghezza di taglio (cm)	Velocità	Produttività media (m ² /h)	Peso (Kg)	Misure (LxIxh mm)
SC181H	Idrostatica	fino a 6.35 cm / 5 posizioni	45	da 0 a 5,6 km/h	1500	158	1500x670x930

Manutenzione del verde



Seminatrici

Macchine performanti che permettono una semina perfetta dei manti erbosi eseguendo quattro lavorazioni in un unico ciclo operativo: livellamento, semina, interrimento e rullaggio. Grazie a questo sistema è possibile risparmiare fino al 30% delle sementi.

Modello di riferimento	Capacità tramoggia (l)	Larghezza di lavoro (cm)	Produttività media (m ² /h)	Peso (Kg)
RS-60N	54	60	1.900	190



Carotatrici per manto erboso

Per la manutenzione e il mantenimento in ottima salute dei prati in contesti quali parchi, giardini, prati sportivi, ecc. La carotatrice realizza piccoli fori nel terreno che creano le migliori condizioni per lo scambio di aria/acqua nel suolo migliorando la penetrazione idrica e dei concimi.

I fori vanno successivamente riempiti con sabbia silicea (di fiume). Se ne consiglia l'utilizzo in primavera o a fine estate.

Shop

- Dispositivi di sicurezza individuali

Modello di riferimento	Fustelle	Profondità di lavoro (cm)	Larghezza di lavoro (cm)	Distanza delle fustelle (cm)	Produttività indicativa	Peso (Kg)
PL1802V	4, a movimento verticale	7	45	9	fino a 2000 m ² /h	111



Motofrese diesel

Maneggevoli e semplici da utilizzare sono perfette per la lavorazione del terreno in preparazione alla semina, interrimento di residui vegetali, distruzione di erbe infestanti, sarchiatura interfila nelle colture orticole e floriculture.

Shop

- Dispositivi di sicurezza individuali

Optional

- Decespugliatore

Modello di riferimento	Trasmissione	Larghezza di lavoro (cm)	Profondità di lavoro	Potenza motore (cv)	Peso (Kg)
770	Idrostatica	66-80	Regolabile	10	208



Cippatrici

Ideali per la riduzione in cippato di ramaglie e tronchi fino a 13 cm di diametro, compatti, di facile trasporto e dotati di cingoli che ne facilitano il carico/scarico e la movimentazione. Per tutti i lavori che includono operazioni di potatura, manutenzione parchi e giardini, pulizia scarpate, bordi strada e alvei fluviali.

Shop

- Dispositivi di sicurezza individuali

Modello di riferimento	Potenza motore (cv)	Diametro massimo legno (cm)	Camino di scarico	Peso (Kg)	Misure (LxIxh mm)
CH170MC	35	13	Girevole 360°	1229	2700x1200x1900

Manutenzione del verde



Catenarie cingolate (Trencher)

Scavano trincee fino a 60 cm di profondità per l'interramento di tubature e/o cavi per qualsiasi tipo di impianto quali elettrico, idrico, irrigazione, telefonico, fibra ottica, ecc. I cingoli in gomma permettono di non segnare l'erba e le dimensioni contenute consentono di passare ovunque, ideale l'utilizzo in accoppiata con la tagliazolle per la realizzazione delle opere in contesti quali parchi, giardini e campi sportivi.



Shop

- Dispositivi di sicurezza individuali

Modello di riferimento	Trasmissione	Profondità di scavo (cm)	Larghezza di taglio (cm)	Motore	Peso (Kg)	Misure (LxIxh mm)
RTX130	Idrostatica	60	10,2 - 15,2	benzina	399	1854x890x1170



Fresaceppi gommate

Soluzioni agili per la fresatura di ceppi di qualsiasi dimensione. La macchina è semovente con comandi idrostatici, molto semplice da utilizzare; in 20 minuti è possibile fresare un ceppo di Ø 40 cm e profondità 30 cm. Ideale per la fresatura di ceppi non facilmente accessibili quali interno di giardini, parchi, ecc.



Shop

- Dispositivi di sicurezza individuali

Modello di riferimento	Capacità di taglio lineare (cm)	Profondità di taglio del disco sopra il suolo (cm)	Profondità di taglio del disco sotto il suolo (cm)	Diametro del disco di taglio (senza denti cm)	Spessore del disco di taglio (mm)	Motore	Peso (Kg)	Misure (LxIxh mm)
SC292	119,4	64	38,1	43,2	12,7	benzina	554	2794x889x1321

COMPATTAZIONE E TAGLIO



RULLI TERRE ARMATE	38
RULLI MANUALI	38
VIBROSTIPATORI	38
PIASTRE VIBRANTI	38
AGHI VIBRANTI	39
TAGLIA ASFALTO	39



Rulli terre armate

Modello di riferimento	Larghezza tamburo (mm)	Pendenza massima (in base al terreno)	Tipo motore	Peso (Kg)	Misure (LxIxH mm)
TRC86	854	50%	diesel	1380	1997x854x1164

Utile a compattare il terreno anche in trincea.



Rulli manuali

Modello di riferimento	Larghezza tamburo (mm)	Diametro del tamburo (mm)	Tipo motore	Peso (Kg)	Misure (LxIxH mm)
DVH550L	550	325	diesel	345	1730x660x1100

Utilizzati per compattare il terreno, le banchine e per lavori di miglioria.



Vibrocospatori

Modello di riferimento	Alimentazione	Peso (Kg)
ARC 70D	diesel	83

Utilizzati per compattare in profondità (fino a 70 cm per passaggio) in scavi stretti e profondi quali trincee e perimetro pozzetti.



Piastre vibranti

Modello di riferimento	Serbatoio acqua	Alimentazione	Peso (Kg)
APF 1240	Sì	benzina	70
APF 2050	Sì	diesel	106

Optional

- Tappeto in vulcolan per autobloccanti


Ideali per la compattazione di asfalto e autobloccanti.



Aghi vibranti

Modello di riferimento	Diametro (mm)	Vibrazioni al minuto	Forza centrifuga (kg)	Tensione (V)	Lunghezza bottiglia (mm)	Lunghezza tubo manovra (m)	Peso bottiglia (kg)
VMED50	50	12000	250	42	310	5	3,7

Permettono di lavorare a diretto contatto con il calcestruzzo per ottimizzarne la compattazione.



Taglia asfalto

Modello di riferimento	Disco (mm)	Profondità di taglio (mm)	Serbatoio acqua	Alimentazione	Peso (Kg)
CS451-P13	400	170	Sì	benzina	99

Realizzano tagli su asfalto e cemento.

CONDIZIONI GENERALI NOLEGGIO

1. OGGETTO DELLA LOCAZIONE

Contenuto: il Locatore fornisce al Locatario i macchinari descritti in dettaglio nei documenti di spedizione (insieme al manuale d'uso e manutenzione) per l'utilizzo sul territorio italiano.

Proprietà: per tutto il periodo della locazione, l'oggetto della locazione rimane di proprietà esclusiva del Locatore. In assenza di consenso scritto da parte del Locatore, il Locatario non è autorizzato a modificare o rimuovere etichette e/o contrassegni indicanti riserve di proprietà e/o istruzioni d'uso della macchina, così come adesivi e/o loghi presenti sull'oggetto della locazione

Utilizzo: il Locatario non è autorizzato a modificare l'oggetto della locazione. Le istruzioni presenti sul manuale di uso e manutenzione della macchina così come le istruzioni applicabili all'utilizzo conforme e al carico ammissibile devono essere tassativamente rispettate. Il Locatario non ha diritto di concedere a terzi diritti sull'oggetto della locazione o cedere loro diritti stabiliti nel contratto di locazione come sublocazione, uso, prestito o qualsiasi forma di fornitura dell'oggetto della locazione.

Estero: l'oggetto della locazione non può essere utilizzato all'estero in assenza di consenso scritto da parte del Locatore. Se l'oggetto della locazione viene comunque trasportato all'estero, il Locatario sarà tenuto al pagamento al Locatore di una sanzione contrattuale corrispondente al valore a nuovo dell'oggetto della locazione

Diritti di terzi: qualora terzi esercitassero azioni giudiziarie, sequestri o atti esecutivi di qualsiasi genere sulla macchina oggetto del presente contratto, il Locatario si obbliga a fare immediatamente presente che la macchina è di esclusiva proprietà del Locatore e a darne immediata comunicazione scritta a quest'ultimo.

2. DURATA DELLA LOCAZIONE

La durata della locazione è calcolata in giorni, settimane o mesi. Il periodo della locazione inizia dal giorno in cui il macchinario viene messo a disposizione del Locatario, indipendentemente dal fatto che il medesimo lo prelevi o meno, e termina con la restituzione in condizioni adeguate dell'oggetto della locazione. In assenza di accordo contrario scritto, al termine del periodo della locazione la durata del contratto è da considerarsi tacitamente rinnovata per la medesima durata. Il contratto di locazione non si rinnova tacitamente se il Locatario comunica il recesso da tale contratto per iscritto almeno un giorno prima del termine dello stesso per i contratti di durata inferiore a una settimana, o almeno una settimana prima del termine per i contratti di durata superiore a una settimana. La risoluzione scritta deve pervenire al Locatore entro il giorno summenzionato. Ove per qualsiasi motivo le tariffe siano variate, la proroga si intende alle tariffe in vigore al momento della proroga stessa; in caso di rientro anticipato, la tariffa sarà riadeguata al valore indicato nel tariffario in vigore del Locatore, in funzione dell'effettivo periodo di locazione. Rimane comunque insindacabile facoltà del Locatore di non accettare proroghe. Ove il Locatore non accetti la richiesta, anche implicita, di proroga, il Locatario è tenuto a riconsegnare immediatamente la macchina.

3. PREZZO DELLA LOCAZIONE

a. Base: il canone concordato per la locazione di ogni macchina è applicabile alla durata concordata della locazione per un utilizzo della macchina pari a un massimo di 8 ore al giorno e per una settimana standard di 5 giorni lavorativi, per quanto riguarda i veicoli il canone pattuito vale per una percorrenza giornaliera di 100 km. Per qualsiasi ora supplementare verrà fatturata una tariffa pari al 12,5% della tariffa

giornaliera applicata all'oggetto, mentre per gli eventuali chilometri in eccesso saranno addebitati 0,50€/km. Il prezzo della locazione si basa su un utilizzo dell'oggetto conforme ai termini della locazione. I lavori in gallerie e altri usi specifici necessitano del consenso scritto preventivo da parte del Locatore. In tal caso, si applicano tariffe speciali pari a una volta e mezza il prezzo normale della locazione. Il prezzo della locazione è dovuto integralmente anche se l'oggetto non è stato utilizzato per tutta la durata della locazione o se l'oggetto della locazione viene restituito prima della scadenza. Non sono compresi nel prezzo concordato per la locazione i costi di trasporto, montaggio, smontaggio, imballaggio e assicurazione, così come l'uso di accessori, prodotti consumabili ed eventuali costi di pulizia e rimessa in funzione. Tali costi verranno fatturati separatamente. Il Locatore si fa carico del montaggio e dello smontaggio dell'oggetto della locazione esclusivamente se ciò è stato concordato nel contratto. In tal caso, il Locatore metterà a disposizione del Locatario il personale di montaggio e fatturerà il viaggio, le ore di lavoro, eventuali tempi di attesa e i costi di manutenzione. Per ogni locazione deve essere corrisposto un importo a titolo di deposito cauzionale e definito dal Locatore. Il Locatore può rinunciare a tale importo. Il prezzo della locazione è esigibile alla restituzione della macchina. Il pagamento è da effettuarsi in conformità alle condizioni convenute. Per i contratti di lunga durata, la fatturazione è effettuata almeno una volta al mese.

b. Ritardo: in caso di ritardo nel pagamento da parte del Locatario si applica l'articolo 9a) del presente contratto, e il Locatore ha il diritto di recuperare l'oggetto della locazione senza opposizione da parte del Locatario. I costi in tal senso sono a carico del Locatario. Come indennità forfettaria, il Locatore preleverà un supplemento pari al 20% da aggiungersi al prezzo della locazione immediatamente esigibile. In caso di ritardo nel pagamento, decorrono a favore del Locatore gli interessi di mora a decorrere dalla data di intimazione, anche stragiudiziale, di pagamento che sia idonea a costituire in mora ai sensi dell'art. 1218 cod. civ., in misura pari a quella determinata ai sensi dell'art. 5 del D.Lgs. 9.10.2002 n. 231, senza pregiudizio di ogni altro diritto del Locatore stesso.

c. Mancato pagamento: In caso di mancato pagamento da parte del Locatario troverà applicazione l'articolo 9a) e il Locatore avrà diritto di trattenere gli importi riscossi, nonché di pretendere il pagamento di quanto ulteriormente dovuto dal Locatario per rate scadute, ricambi, riparazioni, e per qualsiasi altro titolo.

d. Variabilità delle tariffe: Il Locatore si riserva la facoltà di variare le tariffe fino al momento della riconsegna dei beni da parte del Locatario, anche se pubblicate sul tariffario, senza obbligo di preavviso, in correlazione alle variazioni di prezzi dei beni da parte delle case costruttrici, cambi, oneri fiscali, tassi di interesse e di quanto altro contribuisce alla formazione delle tariffe stesse.

e. Pagamenti: Salvo diversa pattuizione scritta, tutti i pagamenti si intendono per contanti ad avviso di merce pronta.

f. Oneri fiscali: è a carico del Locatario ogni onere fiscale, diretto o indiretto, nessuno escluso, presente o futuro, inerente o conseguente al presente atto e ciò sino all'integrale estinzione di ogni ragione di credito, derivante dal presente atto, da parte del Locatore verso il Locatario. In caso di noleggio di gruppi elettrogeni il Locatario è responsabile dell'espletamento delle eventuali pratiche autorizzative e fiscali; il Locatore resta esonerato da qualunque responsabilità derivante dalla violazione degli obblighi tributari afferenti al versamento dell'imposta di consumo prevista dall'art. 56 del D.Lgs 504/1995 nonché la denuncia di officina e la licenza di esercizio ai

sensi dell'art. 53 e la presentazione delle dichiarazioni ai competenti uffici fiscali previste dall'art. 55 del citato D.Lgs..

4. INIZIO DELLA LOCAZIONE

a. Data: la locazione inizia dal giorno in cui l'oggetto viene effettivamente messo a disposizione del Locatario nel luogo dal medesimo indicato per iscritto e indipendentemente dal fatto che il Locatario prelevi o meno l'oggetto della locazione. Gli elementi determinanti sono la data di inizio e il luogo di consegna indicati nel contratto di locazione. I termini di consegna possono subire modifiche in dipendenza di eventuali imprevisti e non sono vincolanti per il Locatore.

b. Trasferimento del rischio: la facoltà di disporre dell'oggetto e i rischi associati sono trasferiti al Locatario dal momento in cui il Locatore consegna l'oggetto della locazione al Locatario o alla società di trasporti e dura sino alla restituzione dell'oggetto al Locatore presso il luogo stabilito. Durante questo periodo, il Locatario è il solo responsabile dell'oggetto della locazione e si assume la responsabilità di tutti i rischi che possono derivare direttamente o indirettamente dal possesso e dall'utilizzo dell'oggetto (incendio, furto, esplosione, incidente o altri rischi di qualsiasi genere) e colpire il Locatario, la sua famiglia o terzi o causare danni materiali. Il Locatario si assume la responsabilità per lo smarrimento del e/o eventuali danni all'oggetto della locazione ed è tenuto a farsi carico dei costi connessi a tali danni, che siano provocati da terzi, dal caso o da forza maggiore.

5. OBBLIGHI DEL LOCATORE

a. Responsabilità: il Locatore è tenuto a mettere a disposizione del Locatario un oggetto in buono stato di funzionamento. Se l'oggetto della locazione non funziona correttamente, la responsabilità del Locatore si limita esclusivamente alla riparazione nei tempi più brevi. Il Locatore non è tenuto a sostituire l'oggetto della locazione e non può essere ritenuto responsabile di eventuali perdite riguardanti la produttività, mancato guadagno o risultati di lavoro difettosi dovuti al cattivo funzionamento dell'oggetto della locazione. Qualsiasi pretesa di indennizzo per i danni diretti o indiretti (mancato guadagno, perdita di contratto o cattiva pubblicità) è esclusa.

b. Istruzioni: il Locatore fornisce le spiegazioni e le istruzioni necessarie al funzionamento dell'oggetto noleggiato. Attraverso la firma del presente contratto il Locatario conferma di aver ricevuto tutte le istruzioni necessarie. L'utilizzatore delegato dichiara di essere in possesso delle competenze e di tutti i permessi richiesti per la manipolazione corretta dell'oggetto della locazione e di aver preso conoscenza di tutte le istruzioni d'uso e di sicurezza applicabili all'utilizzo del bene noleggiato e si impegna ad usare la macchina oggetto del presente contratto con la diligenza del buon padre di famiglia ed in modo conforme alle prescrizioni della casa costruttrice, impiegando per l'utilizzo della stessa unicamente personale idoneo e qualificato e assumendosi ogni responsabilità in relazione alla condotta dei propri operatori.

c. Ricorsi: se un'azione è intentata da terzi contro il Locatore, la responsabilità solidale è applicabile e il Locatore può, con ogni pretesa, rivalersi sul Locatario, a condizione che il Locatore non abbia commesso una grave negligenza.

d. Locazione a freddo: La locazione si intende a freddo, esclusi cioè operatore, carburanti, lubrificanti e materiale di consumo.

6. OBBLIGO DEL LOCATARIO

a. Verifica: alla consegna il Locatario è tenuto a verificare lo stato dell'oggetto della locazione e di registrare sul contratto di locazione o sulla bolla di consegna qualsiasi vizio o parte mancante. Qualsiasi

vizio deve essere notificato per iscritto al Locatore entro un giorno dalla consegna.

b. Il Locatario osserverà tutte le norme regolamentari e di legge applicabili per l'uso del macchinario con particolare riguardo alla legislazione per la sicurezza sul lavoro e l'ecologia. È tassativamente escluso l'uso della macchina per operazioni improprie, o eseguite in modo non conforme alle stesse, e cioè non previste nel manuale d'uso e manutenzione, che viene consegnato al Locatario al momento della sottoscrizione del presente contratto e/o della consegna della macchina, sottoscrizione che costituisce altresì dichiarazione di ricevuta del citato manuale d'uso e manutenzione da parte del Locatario; è vietato traslare dall'alto, se non espressamente previsto dal manuale d'uso e manutenzione, manomettere i dispositivi di sicurezza e le macchine; è vietato restituire le macchine ed attrezzature con residui di materiali tossici. A titolo esemplificativo e non esaustivo si ricorda che per le piattaforme aeree è vietato il sollevamento di materiali con ganci e funi in quanto la macchina è stata progettata e costruita per il sollevamento di persone. Il Locatario garantisce che la macchina non sarà in alcun caso utilizzata per la circolazione su strade di uso pubblico o aree ad esse equiparate, a meno che la stessa non sia munita di certificato di circolazione e condotta da personale munito di idonea patente. Il Locatario prende atto che il macchinario potrebbe essere dotato di dispositivi di geolocalizzazione; pertanto il Locatario si obbliga, assumendosene la piena responsabilità civile e penale, ad informare i propri dipendenti adibiti all'utilizzo del macchinario che tali dispositivi sono in grado di trasmettere informazioni relative alla posizione e movimentazione del macchinario, nonché dati operativi quali: codici di guasto, dati relativi alle emissioni, al consumo di carburante ed alle ore di funzionamento ed a porre in essere tutto quanto necessario o a lui richiesto per legge.

b. Responsabilità: Il Locatario si assume, dal momento del ritiro e fino al momento della riconsegna al Locatore, la piena responsabilità civile e penale per i tutti danni che possono essere provocati a persone e cose in conseguenza dell'uso e della manutenzione del macchinario oggetto della locazione, rimanendo il Locatore espressamente esonerato da qualsiasi responsabilità. Il Locatario riconosce che in nessun caso il Locatore potrà essere ritenuto responsabile per danni patrimoniali e/o non patrimoniali, diretti, consequenziali, e/o indiretti (a titolo esemplificativo e non esaustivo, mancato guadagno, perdita di contratto, cattiva pubblicità), prevedibili o imprevedibili causati dal macchinario oggetto della locazione o in qualsiasi modo riconducibili al suo utilizzo. Il Locatario si impegna sin d'ora a tenere indenne e manlevare il Locatore da qualsiasi richiesta di risarcimento danni, che dovesse essere avanzata da terzi in relazione a danni causati dall'utilizzo, dal funzionamento o dal posizionamento del macchinario oggetto del presente contratto di locazione e in ogni caso in conseguenza di qualsiasi sinistro in qualsiasi modo riconducibile al predetto macchinario. Il Locatario espressamente riconosce che per tutta la durata della locazione a lui compererà ogni responsabilità per qualsiasi infrazione alle norme di prevenzione infortuni vigenti, con particolare riguardo al D.P.R. 164 del 7/1/1956 e/o successive modificazioni ed integrazioni. Poiché la macchina è intestata al Locatore, sarà cura del Locatario, in occasione di eventuali visite degli Enti preposti di far risultare il proprio nome come responsabile ai sensi di quanto precede. Il Locatario si assume altresì ogni rischio di trasporto, incendio, furto, perimento totale o parziale del macchinario predetto, qualsiasi ne sia la causa. In caso di incidente/danno provocato alla macchina a noleggio, il Locatario autorizza fin d'ora il Locatore ad emettere fattura

per la franchigia qualora prevista, per il rimborso del danno e per i giorni di fermo macchina necessari al ripristino delle funzionalità della macchina stessa. Sarà infine a carico del Locatario ogni onere e spesa anche per contravvenzione o sequestro del bene locato; sarà addebitata al Locatario la somma di Euro 30,00 per la gestione della pratica. Il sequestro della macchina locata, o il fermo della stessa per qualsiasi causa dipendente dal Locatario comunque motivata, non sospenderà, né interromperà il contratto di locazione stipulato dalle parti.

7. MANUTENZIONE DELL'OGGETTO DELLA LOCAZIONE

a. Obbligo di manutenzione e di notifica: il Locatario è tenuto a utilizzare l'oggetto della locazione in modo corretto e appropriato, nonché secondo le istruzioni ricevute. È inoltre tenuto a utilizzare, gestire e provvedere alla manutenzione conformemente al manuale d'uso e manutenzione e di rispettare le istruzioni relative all'uso di attrezzature supplementari. Se l'oggetto della locazione non funziona correttamente, il Locatario è tenuto a notificarlo immediatamente al Locatore e a interrompere immediatamente l'utilizzo dell'oggetto della locazione.

b. Controllo dell'oggetto della locazione: il Locatario deve sempre indicare il luogo di utilizzo esatto dell'oggetto della locazione. Il Locatore ha il diritto di esaminare o di fare esaminare lo stato dell'oggetto della locazione in qualsiasi momento, previo accordo con il Locatario, e di adottare le misure di manutenzione e di servizio che ritiene necessarie. In caso di utilizzo non conforme, il Locatore ha il diritto di interrompere o di risolvere il contratto di locazione senza alcun indennizzo. Al Locatario compete la totale responsabilità per il corretto e appropriato impiego della macchina e per il controllo della sua efficienza in ogni tempo, anche dopo interventi di manutenzione e riparazione.

c. Riparazioni: il Locatario deve notificare immediatamente al Locatore le riparazioni necessarie sopraggiunte durante la durata della locazione affinché esse siano effettuate. Il Locatore direttamente, o tramite ditta da esso autorizzata, interverrà tempestivamente in caso di guasto, con la possibile diligenza, restando in ogni caso esclusa qualsiasi responsabilità a carico del medesimo per i tempi di fermo macchina. Il Locatario ha la responsabilità di assicurare ai tecnici inviati dal Locatore o dalle ditte da esso autorizzate condizioni e mezzi di lavoro adeguati per prevenire danni a persone o cose, restando esclusa ogni responsabilità in merito da parte del Locatore. La fornitura di assistenza o prestazioni tecniche per manutenzioni o riparazioni del macchinario non determina da parte del Locatore o delle ditte da esso autorizzate assunzione di qualsivoglia responsabilità. Il Locatario ha il diritto di realizzare riparazioni o di affidarle a terzi unicamente previo accordo del Locatore. Se effettua riparazioni senza autorizzazione, il Locatario dovrà farsi carico delle spese. Inoltre, si assume la responsabilità di qualsiasi danno diretto o indiretto derivante da lavori di riparazione inadeguate.

d. Spese: Le riparazioni rese necessarie da urti, incidenti, utilizzo o manutenzione non conformi sono a carico del Locatario. Sono altresì a carico del Locatario:

- operazioni di manutenzione giornaliera (es. rabbocco o sostituzione oli, liquido dell'impianto di raffreddamento, pulizia ed ingrassaggio della macchina, sostituzione periodica dei filtri, verifica livello elettrolito delle batterie, pulizia dal cemento per le benne miscelatrici, ecc.) ed i relativi materiali che dovranno essere del tipo prescritto dalla casa costruttrice;
- manutenzione o sostituzione dei pneumatici, (oltre la normale usura);

- riparazioni di guasti od usure dovute a negligenza, ad uso non appropriato o sovraccarico del macchinario, al non aver fermato il macchinario immediatamente al verificarsi di difetti;
 - lavorazioni o riparazioni necessarie ad eliminare usure eccedenti la norma.
- e. Fermo macchina:** La mancata disponibilità e il fermo macchina per qualsiasi motivo e durata non daranno diritto al Locatario a risarcimento di danni.

8. ASSICURAZIONE

a. Responsabilità civile: per apparecchi non immatricolati: il Locatario ha l'obbligo di assicurarsi, di propria iniziativa e a sue spese, contro i rischi che potrebbero riguardare terzi in occasione dell'utilizzo dell'oggetto della locazione. Egli ha l'obbligo di presentare la polizza assicurativa su richiesta del Locatore. Se viene intentata un'azione per danni da parte di terzi nei confronti del Locatore, il Locatario ha l'obbligo di manlevare e tenere indenne il Locatore da ogni pretesa e/o richiesta di risarcimento, avanzata da terzi, nonché di rifondere il Locatore delle spese eventualmente sostenute.

a1. Responsabilità civile auto (R.C.A.) per veicoli immatricolati: i veicoli immatricolati sono assicurati dal Locatore in conformità alle disposizioni di legge. È prevista una franchigia a carico del Locatario di € 1.000,00 a sinistro per i danni causati durante la circolazione stradale. In caso di sinistro dovrà essere compilato il modello di Constatazione Amichevole in dotazione e inviato entro 24 ore alla filiale CGT EDILIZIA presso cui si è noleggiato il mezzo. Per ogni sinistro è previsto un onere a carico del Locatario di € 250,00 per la gestione della pratica amministrativa. Per tutti i danni non coperti dalla polizza assicurativa in questione, ovvero, a titolo esemplificativo e non esaustivo, che siano conseguenza di negligenza e/o imprudenza e/o imperizia e/o inosservanza di leggi/regolamenti/ordini o discipline nell'utilizzo del macchinario Locato, resta salvo il diritto del Locatore di ottenere il costo della riparazione e del ripristino dal Locatario. Per i mezzi targati il conducente deve essere in regola con i requisiti di legge, ovvero essere munito di idoneo permesso alla guida e la conduzione del mezzo deve essere effettuata da persone idonee a tale attività. Resta salvo un eventuale ricorso a seguito di un caso di negligenza grave.

b. Danni causati all'oggetto della locazione: il Locatario ha l'obbligo di assicurare l'oggetto della locazione contro le conseguenze dei danni da utilizzo, collisione, incendio, esplosione, trasporto, montaggio e/o smontaggio, furto, rapina, calamità naturali e atti vandalici. Tali rischi sono coperti dall'assicurazione macchina proposta dal Locatore nelle condizioni di seguito menzionate. Una deroga a tale regola è consentita solo se il Locatario ha sottoscritto, di propria iniziativa e a sue spese, un'assicurazione macchina equipollente e si impegna a comunicare al proprio assicuratore di provvedere, in caso di sinistro, al pagamento diretto al Locatore. La polizza assicurativa e la comunicazione all'assicurazione relativa al pagamento diretto al Locatore di ogni somma spettante al Locatario in conseguenza di eventuali sinistri devono essere presentate su semplice richiesta del Locatore.

b1. Assicurazione Kasko: il Locatario è assicurato per tutta la durata della locazione a una tariffa assicurativa determinata nel contratto di locazione che verrà calcolata per giorno di calendario. Questa assicurazione copre tutti i rischi citati al punto 8b, a condizione che la macchina sia utilizzata in conformità alle istruzioni fornite dal Locatore, con l'esclusione dei danni da inosservanza delle prescrizioni indicate nel manuale d'uso e manutenzione. Non sono coperti i danni che siano conseguenza di negligenza e/o imprudenza e/o imperizia e/o

inosservanza di leggi, regolamenti, ordini o discipline nell'utilizzo del macchinario Locato (questo vale anche per i veicoli immatricolati). Questa assicurazione prevede uno scoperto pari al 20% del danno o del valore del bene in caso di Furto/rapina, con un importo minimo che varia in base alla categoria della macchina in locazione: cat. B: 250,00 €; cat. D: 500,00€; cat. G: 1.000,00€; cat. L: 2.000,00€; cat. N: 2.500,00€; cat. Q: 3.000,00€, il tutto più IVA. Il furto e gli atti vandalici sono assicurati a condizione che il Locatario possa dimostrare di avere adottato tutte le misure di prevenzione necessarie (a titolo esemplificativo e non esaustivo chiave tolta dal cruscotto, antifurto inserito, oggetto della locazione incatenato oppure posto in un locale chiuso a chiave, ecc.). In caso di furto, rapina o atto vandalico, il Locatario è tenuto ad assolvere immediatamente tutte le formalità in relazione all'evento (denuncia immediata presso le forze dell'ordine e notifica del danno). Nel caso in cui, il mancato adempimento del Locatario a tali formalità comporti la mancata attivazione dell'assicurazione, al Locatario stesso sarà addebito il valore del bene a nuovo. Non sono coperti dall'assicurazione i danni connessi a una colpa manifesta del Locatario, così come le rotture di vetri a livello delle portiere, dei fari, ecc. e i danni agli pneumatici (foratura, pneumatico lacerato), i danni che riguardano i cingoli in gomma e gli interventi meccanici per la riparazione dei motori a seguito di una mancanza di carburante o dell'utilizzo di un carburante sbagliato. Nel caso in cui la macchina sia dotata di antifurto/bloccasterzo, la manomissione del blocchetto di sicurezza o la perdita della chiave dovranno essere comunicate tempestivamente dal Locatario alla filiale CGT Edilizia e comporteranno un addebito pari a € 1.000,00. In caso di furto di una macchina Locata dotata di antifurto, la non riconsegna da parte del Locatario delle chiavi di accensione e/o antifurto comporta il risarcimento per intero del valore assicurato della macchina. Non sono coperti i danni dovuti a lavori di verniciatura, sabbatura, spritzbeton o in ambienti corrosivi. Per ogni danno è previsto un onere a carico del Locatario di 250 € per la gestione della pratica amministrativa.

b2. Assicurazione Kasko Plus: qualora nel contratto sia presente l'opzione "Kasko Plus", il Locatario in caso di danni da utilizzo, collisione, trasporto, montaggio e/o smontaggio, calamità naturali e atti vandalici avrà a suo carico il solo onere di 250,00€ per l'apertura della pratica. L'opzione Kasko plus elimina gli importi relativi a scoperto e franchigia in caso degli eventi menzionati nel corrente punto, restano invece invariati tali oneri in caso di incendio, esplosione, furto e rapina. Rimangono valide tutte le eccezioni e regole previste nel punto b1.

9. FINE DELLA LOCAZIONE

a. Risoluzione: il Locatore può risolvere il contratto con effetto immediato nel caso in cui l'oggetto della locazione sia in pericolo, sia utilizzato in maniera non conforme e/o sia sottoposto a una scorretta manutenzione e nel caso in cui il Locatario sia in ritardo nel pagamento o abbia infranto altre clausole contrattuali. In tal caso, il Locatore può recuperare o fare recuperare l'oggetto della consegna a spese del Locatario, con riserva di pretesa di risarcimento danni. Il Locatore potrà invocare la risoluzione del contratto anche nel caso in cui il Locatario venga sottoposto a procedure concorsuali o faccia richiesta di ammissione alla procedura di concordato ai sensi della Legge Fallimentare.

b. Restituzione dell'oggetto della consegna: il Locatario è tenuto a restituire l'oggetto della locazione nelle condizioni in cui è stato ricevuto, in buono stato di funzionamento, pulito e con il serbatoio del carburante allo stesso livello di quando è stato ritirato il bene alla

Filiale di noleggio dove l'oggetto è stato consegnato. Previo accordo scritto del Locatore e con un'eventuale partecipazione del Locatario alle spese di trasporto supplementari, l'oggetto può essere restituito a un'altra Filiale di noleggio. Se alla restituzione l'oggetto non risponde alle esigenze sopracitate o se presenta altri danni il Locatore provvederà alla riparazione del mezzo fatturando i relativi costi al Locatario comprensivi dei costi di fermo macchina.

10. VARIE

a. Validità delle clausole e condizioni generali di noleggio: le clausole contenute nelle presenti condizioni generali devono intendersi valide ed efficaci per gli eventuali ordini che il Locatario dovesse effettuare successivamente alla sottoscrizione della presente. Pertanto, salve modificazioni operate dal Locatore e comunicate da quest'ultimo al Locatario, le predette clausole dovranno intendersi applicate altresì ai successivi ordini operati dal Locatario. Con riferimento alla comunicazione predetta, quest'ultima si intenderà approvata dal Locatario qualora lo stesso non dichiari il contrario al Locatore entro il termine di 2 giorni dalla ricezione della comunicazione delle eventuali modifiche.

b. Validità delle modifiche: ogni modifica alle presenti condizioni generali è valida solo se convenuta per iscritto.

c. Conclusione del contratto in forma telematica: Qualora le parti ricorrano all'uso della forma telematica di qualunque origine (fax, e-mail, web, ecc) per la conclusione del presente contratto, tale contratto sottoscritto con firma telematica è da considerarsi equiparato ai contratti stipulati in forma scritta con lo stesso valore sostanziale e probatorio, ai sensi del DPR 513/97 e la sua conclusione è regolata ex artt. 1326, 1334, 1335 c.c.

11. NOLEGGIO DI GRUPPI ELETTROGENI IMPOSTA ERARIALE DI CONSUMO – MANLEVA

Vi confermiamo che abbiamo preso atto che l'energia elettrica prodotta dal gruppo elettrogeno in questione è soggetta ad imposta erariale di consumo e che l'utilizzazione del gruppo costituisce de jure una officina elettrica secondo le definizioni contenute dall'art. 54 del D. Lgs 25.10.1995 n. 504, Rimangono pertanto a nostro carico la denuncia di officina e la licenza di esercizio ai sensi dell'art. 53 del citato D.Lgs 504/1995, nonché la presentazione delle dichiarazioni ai competenti uffici fiscali previste dall'art. 55 ed il versamento dell'imposta previsto dall'art. 56 del medesimo D.Lgs..

12. INFORMATIVA AI SENSI DELL'ART. 13 D. LGS. 196/2003

In relazione al trattamento dei dati personali, il Locatario dichiara di avere ricevuto in forma orale, anche su sua richiesta, adeguata informazione in ordine al Trattamento dei Dati personali ai sensi dell'art. 13 del D. Lgs. /2003. e di prestare il consenso al trattamento. L'informativa fornita in forma orale è in ogni caso riportata in calce alle presenti condizioni generali e viene sottoscritta per ulteriore accettazione e conferma dal Locatario stesso.

13. LEGGE APPLICABILE

Per qualsiasi punto non menzionato nel presente contratto si applicano le norme del codice civile.

14. TRIBUNALE COMPETENTE

Per ogni controversia che dovesse insorgere in relazione alla conclusione, esecuzione o interpretazione del contratto di locazione saranno competenti in via esclusiva ex art. 28 c.p.c. il foro di Milano e/o quello di Monza.

Filiali CGTE



■ Filiale di Albenga

Via del Cristo, 3
17031 Albenga (SV)
Tel. +39 338 6755371 - albenga@cgte.it

SV

■ Filiale di Cagliari

Via Sernaggiotto 12
09030 Zona Industriale - Casic (CA)
Tel. +39 366 7507233 - cagliari@cgte.it

CA

■ Filiale di Bari

Strada Statale 96, 118
70026 Modugno (BA)
Tel. +39 366 6394848 - bari@cgte.it

BA

■ Filiale di Catania

Zona industriale V strada, 16
95121 Catania (CT)
Tel. +39 348 4007144 - catania@cgte.it

CT

■ Filiale di Bergamo

Via Dalmine, 25
24035 Curno (BG)
Tel. +39 035 690501 - bergamo@cgte.it

BG

■ Filiale di Cuneo

Via Torino, 57
12045 Fossano (CN)
Tel. +39 334 6069688 - cuneo@cgte.it

CN

■ Filiale di Bologna

Via Emilia, 35/36
40056 Crespellano (BO)
Tel. +39 051 735618 - bologna@cgte.it

BO

■ Filiale di Firenze

Via di Pratignone, 9
50041 Calenzano (FI)
Tel. +39 055 8827743 - firenze@cgte.it

FI

■ Filiale di Bolzano

Via E. Fermi 5/B
39100 Bolzano (BZ)
Tel. +39 0471 532183 - bolzano@cgte.it

BZ

■ Filiale di Genova

Via L.go Torrente Secca, 64 rosso
16163 Genova (GE)
Tel. +39 010 7540252 - genova@cgte.it

GE

■ Filiale di Brescia

Via Padana Superiore, 85
25045 Castegnato (BS)
Tel. +39 030 2722355 - brescia@cgte.it

BS

■ Filiale di Lecco

Via Roma, 23
23855 Pescate (LC)
Tel. +39 0341362680 - lecco@cgte.it

LC

■ Filiale di Brunico

Via S. Lorenzo, 24/a
39031 Brunico (BZ)
Tel. +39 338 682094 - fil-brunico@cgte.it

BZ

■ Filiale di Livorno

Via Federigo Enriques, 2
57121 Livorno (LI)
Tel. +39 0586 444445 - livorno@cgte.it

LI

■ Filiale di Lucca

Via Vecchia Pesciatina, 219
55012 Capannori (LU)
Tel. 800 333828 - lucca@cgte.it

■ Filiale di Sassari

Viale Porto Torres 56, angolo traversa strada n.21
07100 Sassari (SS)
Tel. +39 335 7694929 - sassari@cgte.it

■ Filiale di Milano Nord - Monza/Brianza

Via Parma, 6
20814 Varedo (MB)
Tel. +39 0362 554310 - varedo@cgte.it

■ Filiale di Sassuolo

Via Radici in Piano, 511
41049 Sassuolo (MO)
Tel. +39 334 6410938 - sassuolo@cgte.it

■ Filiale di Milano Ovest

Via Sempione, 16
20014 Nerviano (MI)
Tel. +39 337 1592087 - nerviano@cgte.it

■ Filiale di Sondrio

Via Nazionale Ovest 974
23010 Berbenno di Valtellina (SO)
Tel. +39 335 7604366 - sondrio@cgte.it

■ Filiale di Milano Est

Via Rivoltana, 35
20096 Pogliano (MI)
Tel. +39 339 8331940 - milanoest@cgte.it

■ Filiale di Torino

Via Leini, 130
10036 Settimo Torinese (TO)
Tel. +39 011 9627524 - torino@cgte.it

■ Filiale di Milano Sud

Via Cassino Scanasio, 67
20089 Rozzano (MI)
Tel. +39 02 57503249 - rozzano@cgte.it

■ Filiale di Trento

Via di Spini, 28
38121 Trento (TN)
Tel. +39 0461 993172 - trento@cgte.it

■ Filiale di Padova

Via della Provvidenza, 151
35030 Sarmeola (PD)
Tel. +39 049 635419 - padova@cgte.it

■ Filiale di Treviso

Via E. Montale 1
31058 Ponte della Priula (TV)
Tel. +39 0438 759718 - treviso@cgte.it

■ Filiale di Parma

Via Marco Emilio Lepido, 174/a
43122 Parma (PR)
Tel. +39 0521 64081 - parma@cgte.it

■ Filiale di Udine

Via S. Giorgio, 15
33019 Tricesimo (UD)
Tel. +39 366 6448651 - udine@cgte.it

■ Filiale di Rimini

Via del Pino, 7
47822 Santarcangelo di Romagna (RN)
Tel. +39 0541 623492 - rimini@cgte.it

■ Filiale di Venezia

Via Triestina, 40
30024 Musile di Piave (VE)
Tel. +39 0421 51324 - venezia@cgte.it

■ Filiale di Roma - Nomentana

Via Nomentana, 995
00137 Roma (RM)
Tel. +39 06 82885311 - roma@cgte.it

■ Filiale di Verona

Via E. Barsanti, 23/A
37139 Verona (VR)
Tel. +39 045 8510859 - verona@cgte.it

■ Filiale di Roma - Aurelia

Via degli Arlotti, 10
00166 Roma (RM)
Tel. +39 338 5703666 - romaurelia@cgte.it



CGT Edilizia S.p.A.
Via Montello, 13
20814 Varedo (MB)

Numero Verde
800 33 38 28
www.cgte.it